

**Einbauanleitung**  
**installation instruction**

Art.-Nr.: **296550**  
item#

**Navi Volkswagen Fox**



Verkleidung leicht vorziehen

Bitte benutzen Sie nur ein Kunststoff-Werkzeug!



Pull cover slightly forward



Please use only plastic tools!



Konsole wie abgebildet einschieben, hinteres Blech umbiegen



Insert console as illustrated, bend rear metal plate



Änderungen vorbehalten Subject to change

**instrucciones de instalación**  
**Instructions d'installation**

art: **296550**

**Navi Volkswagen Fox**



Avancez légèrement la couverture

Veillez n'utiliser qu'un outil de matière plastique



Tire el revestimiento un poco hacia adelante



Use sólo herramientas de plástico!



Inserez la console comme illustré, tordez la tôle arrière



Introduzca la consola como mostrado, tuerza la chapa trasera



installatie instructie  
instrukcja montażu  
art: **296550**

## Navi Volkswagen Fox



Raamwerk langzaam naar voren halen

Alleen plastic gereedschap gebruiken alstublieft!



Odsun tapicerke



Proszę używać tylko narzędzi z tworzywa sztucznego.



Console zoals afgebeeld inschuiven, achterste metalen plaat ombuigen



Wsadzić konsolę jak na zdjęciu i zagiąć tylną blaszkę



Nous nous réservons la possibilité de modification Salvo posibles modificaciones

FormenArtikel **29655**

Kuda-Phonebase GmbH

Industriestraße 16  
D-49401 Damme

tel: +49 5491 9695 -0  
fax: +49 5491 9695 -30

eMail: [info@kuda-phonebase.de](mailto:info@kuda-phonebase.de)  
net: [www.kuda-phonebase.de](http://www.kuda-phonebase.de)

02.05.2006